

Муниципальное казённое дошкольное образовательное
учреждение – детский сад № 6 г. Татарска
8-383-64-2-07-46

*Экологическая акция
«Птичья столовая»
Шушлебина Лера
6 лет*

Руководители:
Зайцева Наталья Васильевна
8913-371-93-37
Мозжерина Елена Александровна
8913-008-90-18
Родители:
Шушлебина Галина Владимировна

*Этап конкурса
«Лучшая кормушка для
птицы»*





Муниципальное казённое дошкольное образовательное учреждение – детский сад № 6 г. Татарска, подготовительная группа, Шушлебина Лера, 6 лет, Руководители: Зайцева Н.В., Мозжерина Е.А., воспитатели



*II этап конкурса
«Гости птичьей столовой»*



Муниципальное казённое дошкольное образовательное учреждение – детский сад № 6 г. Татарска, подготовительная группа, Шушлебина Лера, 6 лет, Руководители: Зайцева Н.В., Мозжерина Е.А., воспитатели



Муниципальное казённое дошкольное образовательное учреждение – детский сад № 6 г. Татарска,
подготовительная группа,
Шушлебина Лера, 6 лет,
Руководители: Зайцева Н.В., Мозжерина Е.А.,
воспитатели







Рассказ «Как я была удивлена».

Жили-были мы с мамой. Мама спросила: «Почему около детского сада на деревьях висят кормушки для птиц?». Я сказала, что мы с ребятами и воспитателем подкармливаем птиц. Потому что им зимой трудно найти корм.

Я захотела сделать кормушку около своего дома. Но никак не могла придумать из чего сделать, ведь дощечек у мамы нет. Подходя к дому, я увидела кормушку из простой пластиковой бутылки. Я так обрадовалась, как будто кто-то специально повесил для меня кормушку.

Я посмотрела на дно столовой, а корма не было. Попросила маму купить семечек. Когда я насыпала корм, и отошла, то вдруг сразу же прилетела птичка и стала клевать семечки. Наверное, синичка ждала удобного момента и подлетела к кормушке. Я так была удивлена, - синичка меня не боялась. Скорей всего она привыкла к людям. И теперь я буду подкармливать птичек, чтобы и другие не боялись и клевали семечки и хлеб.





*III этап конкурса
«Лучший рецепт кормов для
птиц»*



Рецепт первый: «Вкусняшка»

приготовить семечки и насыпать в кормушку.

Рецепт второй: «Масло на дереве»

Приготовить сливочное масло и обмазать кору дерева.

Рецепт третий: «Витаминный»

приготовить ягоды (размороженные и нанизать на нитку).

Рецепт четвертый: «Кусочек сала»

приготовить несоленое сало, повесить на ветку.

Рецепт пятый: «Птичья радость»

приготовить рис, гречку, пшеничную крупу и перловку перемешать и насыпать в кормушку.



Конкурс
«Фотокотлаж»





Муниципальное казённое дошкольное образовательное учреждение – детский сад № 6 г. Татарска, подготовительная группа, Шушлебина Лера, 6 лет, Руководители: Зайцева Н.В., Мозжерина Е.А., воспитатели

The background is a vibrant blue with several layers of white and light blue snowflakes of various sizes and designs. Some are large and intricate, while others are small and simple. There are also several large, flowing, wavy lines in shades of blue and white that sweep across the bottom half of the image, creating a sense of movement and depth. The overall aesthetic is clean, modern, and festive.

Спасибо за внимание!