

Муниципальное казённое дошкольное образовательное
учреждение – детский сад № 6 г. Татарска
8-383-64-2-07-46

Экологическая акция «Птичья столовая» Цмыков Артём 6 лет

Руководители:

Зайцева Наталья Васильевна

8913-371-93-37


Мозжерина Елена Александровна

8913-008-90-18

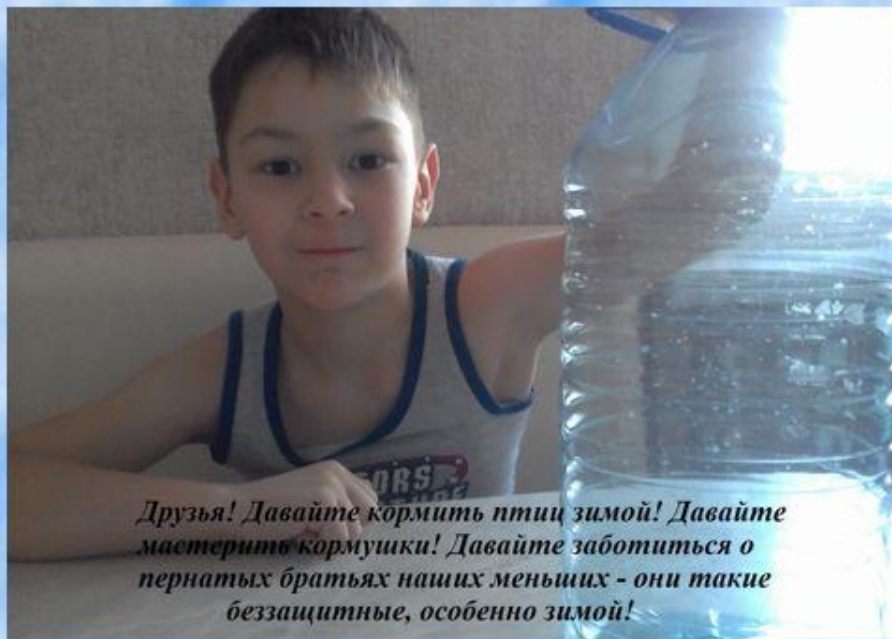
Родители:

Поломошная Наталья Андреевна

Цмыков Александр Михайлович

The background is a light blue gradient decorated with various snowflake patterns in shades of blue and white, and several semi-transparent circles in white and light blue. The text is centered in a bold, blue, sans-serif font.

I этап: Фотоконкурс:
«Лучшая кормушка
для птиц»



Друзья! Давайте кормить птиц зимой! Давайте мастерить кормушки! Давайте заботиться о пернатых братьях наших меньших - они такие беззащитные, особенно зимой!



*Птички будут пилить
Пилу так же держать.
Сильно давить не нужно
И аккуратно обрезать.*



*Пластилином
бумислан для короба, ластиком из лодки
или маляка.*



*Самочка добрая не - не злая!
Видеть не боится,
А если в пинке сорбит съест
И для птиц не жалко!*



Если вы хотите украсить кормушки для птиц, раскрасьте или резьбой. Используйте свою фантазию и вы сможете превратить кормушку для птиц в настоящее произведение искусства, которое станет украшением вашего двора, сквера или приусадебного участка.




*Кормушки для птиц для всех птиц
будет кормушка!*



Если вы не повесили кормушку в лесу - сделайте это сейчас в лобастей, ведь жарить и фидрала - самые чудные лески для птиц!



*Мы кормушку смастерили.
Мы столовую открыли.
Воробей, снегирь - сосед.
Будет вам зимой обед!*



Муниципальное казённое дошкольное образовательное учреждение – детский сад № 6 г. Татарска, подготовительная группа, Цмыков Артём, 6 лет, Руководители: Зайцева Н.В., Мозжерина Е.А., воспитатели.



Друзья! Давайте кормить птиц зимой! Давайте мастерить кормушки! Давайте заботиться о пернатых братьях наших меньших - они такие беззащитные, особенно зимой!

*Птицам будем помогать
Нашу зиму зимовать.
Смастерим мы им кормушки
И развесим на опушках!*



Построить простейшую кормушку можно из любого подручного материала. В дело можно пустить и пустые пластиковые бутылки или коробки, пакеты из под сока или молока.

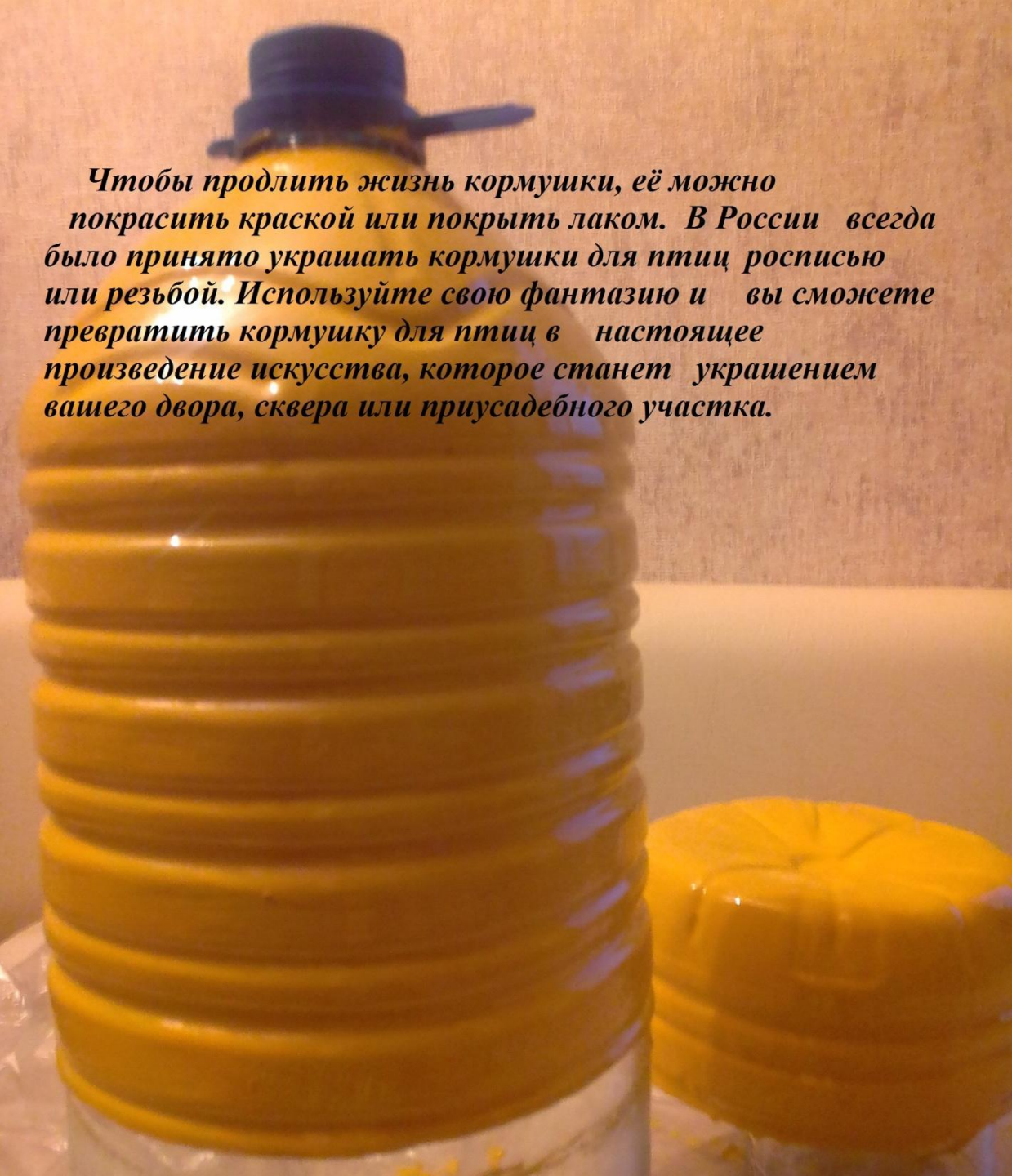


*Отдохнут пускай игрушки. Мы морозным зимним
днем с папой сделаем кормушку и повесим за
окном!*





*Сколько гибнет их - не счесть!
Видеть тяжело.
А ведь в нашем сердце есть
И для птиц тепло!*



Чтобы продлить жизнь кормушки, её можно покрасить краской или покрыть лаком. В России всегда было принято украшать кормушки для птиц росписью или резьбой. Используйте свою фантазию и вы сможете превратить кормушку для птиц в настоящее произведение искусства, которое станет украшением вашего двора, сквера или приусадебного участка.

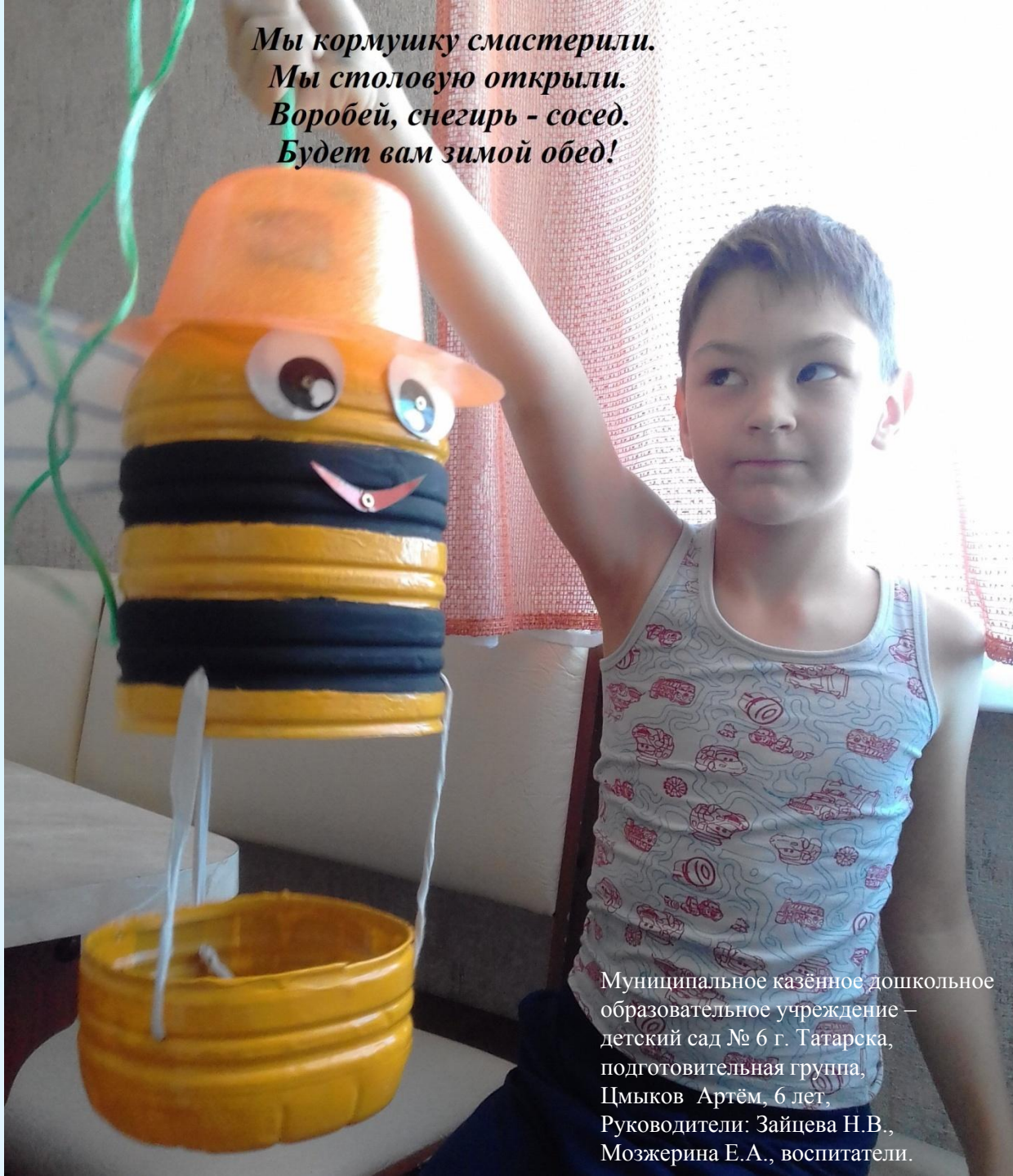


*Хорошим подарком для всех птиц
будут кормушки!*

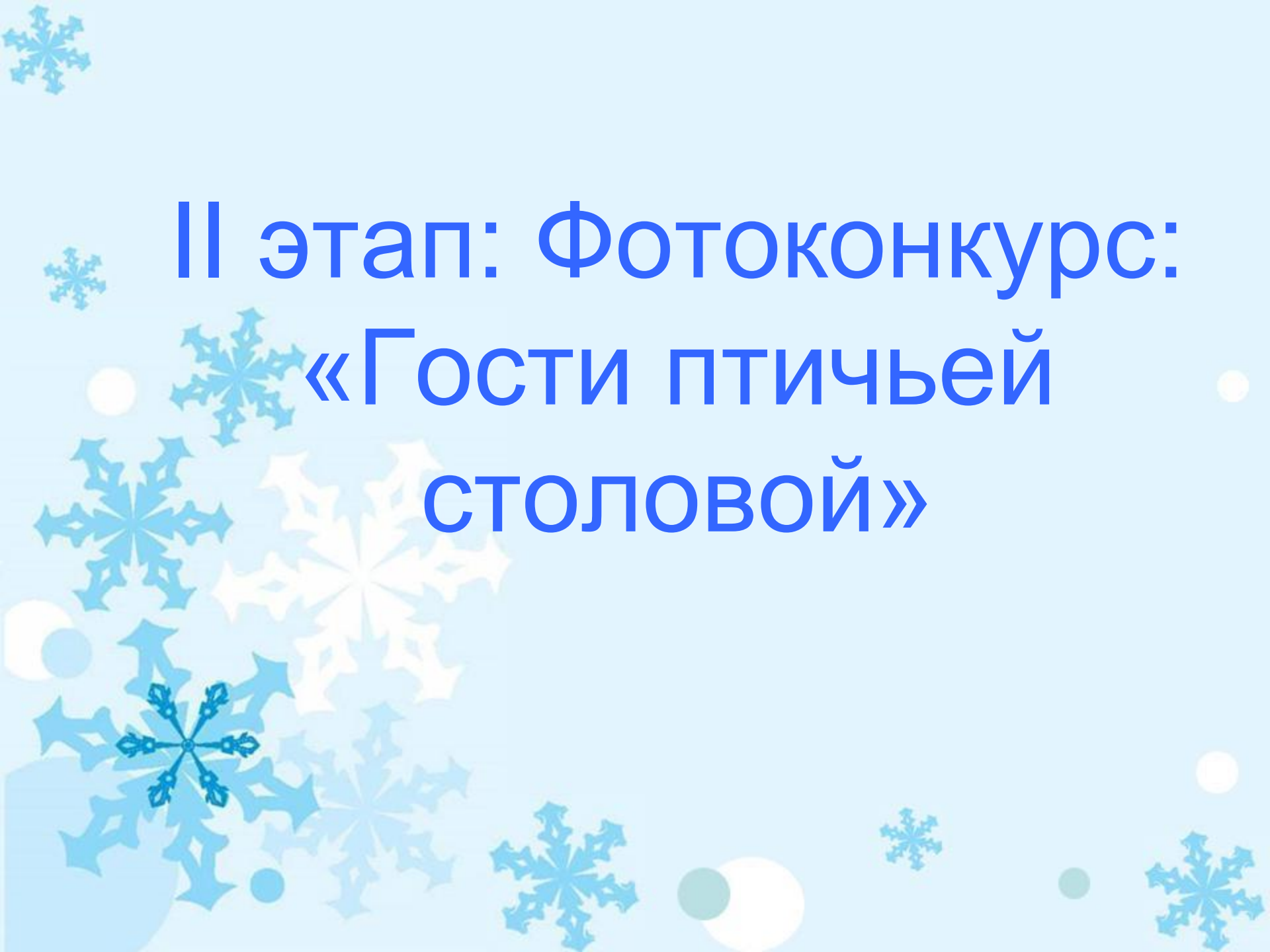
Если вы не повесили кормушку к осени - сделайте это сейчас и побыстрей, ведь январь и февраль - самые трудные месяцы для птиц!



*Мы кормушку смастерили.
Мы столовую открыли.
Воробей, снегирь - сосед.
Будет вам зимой обед!*



Муниципальное казённое дошкольное образовательное учреждение – детский сад № 6 г. Татарска, подготовительная группа,
Цмыков Артём, 6 лет,
Руководители: Зайцева Н.В.,
Мозжерина Е.А., воспитатели.




II этап: Фотоконкурс:
«Гости птичьей
СТОЛОВОЙ»



Муниципальное казённое
дошкольное образовательное
учреждение – детский сад № 6 г.
Татарска,
подготовительная группа,
Цмыков Артём, 6 лет,
Руководители: Зайцева Н.В.,
Мозжерина Е.А., воспитатели.





III этап: конкурс:
«Лучший рецепт
кормов для птиц»

Рецепты корма для птиц

«Бусы» из сухофруктов: взять сухофрукты, нанизать их на нитку, повесить на дерево.

«Гирлянда» из сала: взять сало, нарезать его кусочками и нанизать на нитку, повесить на дерево. А на десерт можно предложить птичкам вкусные хрустящие сушки.

«Пироги для птиц»: взять семена подсолнечника, семена белого проса и зерна кукурузы. Все перемешать, добавить свиного сала и сформировать небольшие шарики, которые потом можно повесить за нитку на деревья.

«Сладкие угощения»: сладкое печенье закрепить ниткой и повесить на ветки дерева.

Рецепты корма для птиц

Каша «Дружба»

-нежареные подсолнечные семечки

-пшено

-нежирный зернистый творог

Соединить в равных пропорциях



Спасибо за внимание!